

PLANTA




PERNO ANCLAJE LATERAL

PASAMANOS TUBO Ø1 ½"

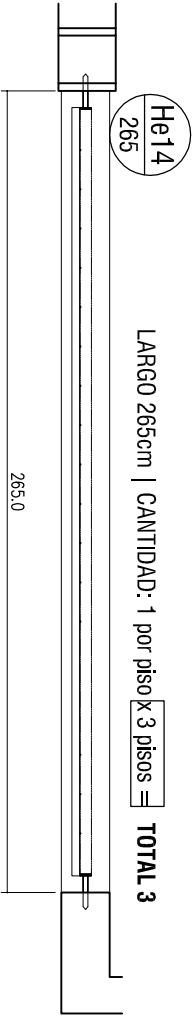
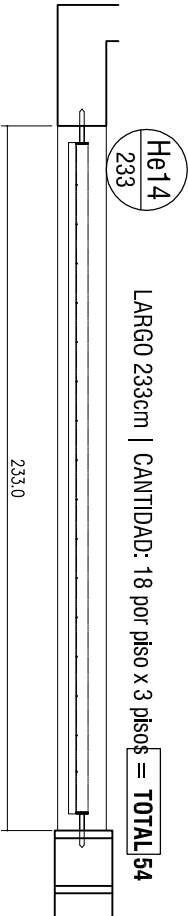
MANILLA ELECTROSOLDADA
TECHNOS 13060 O SIMILAR

PLANCHUELA ESTRUCTURAL 2" x 3/8"



VISTA

PLANCHUELA ANCLAJE
40 x 40 - e=1" x 1/4"



SECRETARÍA DE ESTADO DEL HABITAT
DPVU

OBRA: CIUDAD UNIVERSITARIA ROSARIO
VIVIENDA SOCIAL COLECTIVA - UNIDAD DE GESTIÓN 1
PLANO: HERRERÍA
BARANDAS

RELEVAMIENTO:

PROYECTO:

DIBUJO:

C 07

CENTRO	REVISION:
02-138-01	17/07/2017

ESCALAS: 1:20 / 1:50

